

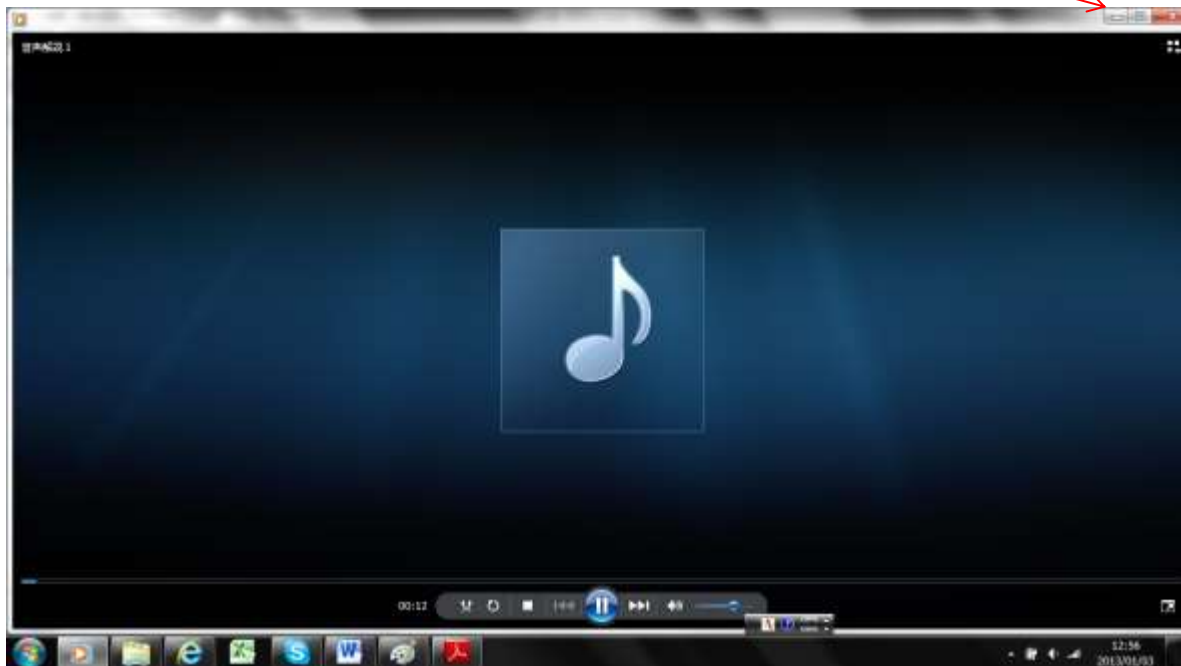
学 習 方 法

【以下が教材内容】

- 0. SPM 学習方法(当該ファイル)
- 1. 乙種第4類危険物取扱者1(PDF テキスト)
- 2. 乙種第4類危険物取扱者2(PDF テキスト)
- 3. 乙種第4類危険物取扱者1 (Word テキスト)
- 4. 乙種第4類危険物取扱者2 (Word テキスト)
- 5. SPM問題集
- Otsu1A(音声解説ファイル1A)
- Otsu1B(音声解説ファイル1B)
- Otsu2 (音声解説ファイル2)

※PDF テキストファイル2、ワードテキストファイル2、問題集1、音声ファイル3

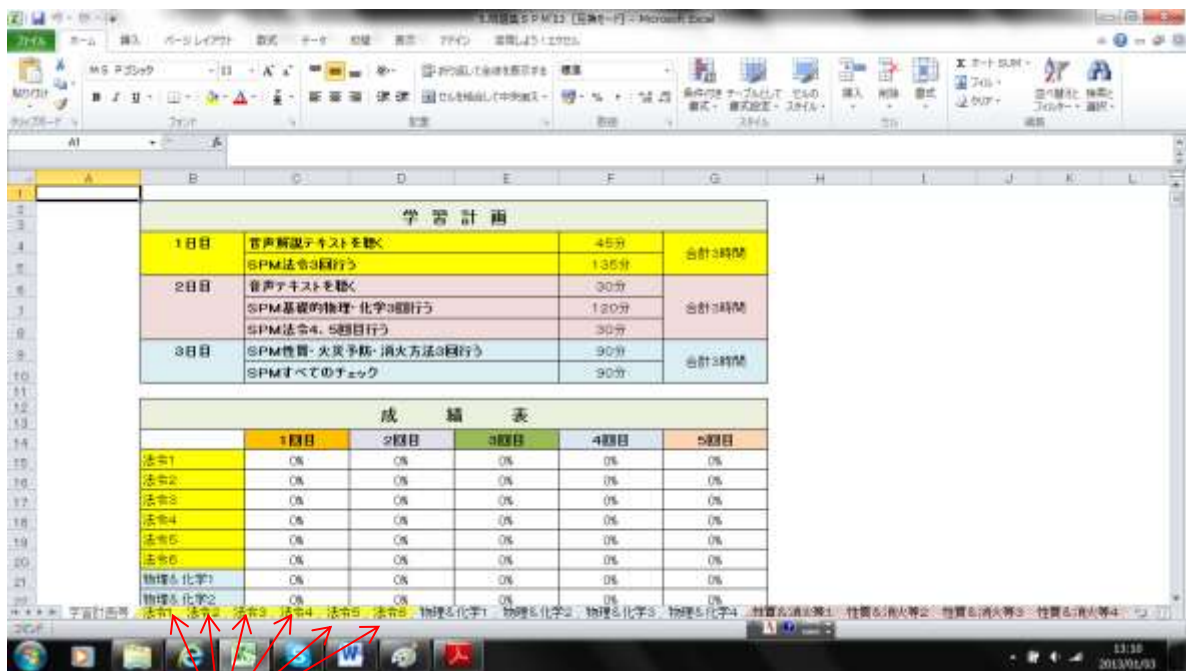
1 : P D Fテキストファイル（乙種第4類危険物1）を開きます。次に音声ファイル otsu1A（音声解説1 A）を同時に開いて下さい。音声が始まりましたらテキストに戻ります。ここをクリックでテキストに戻れます。



テキストを見ながら、音声解説で重要箇所をチェックしてください。テキストはプリントアウト（印刷）することも可能です。プリンターをお持ちの方はあらかじめテキストを印刷されると便利です。

尚、ワードテキストはPDFテキストと同じ内容ですが、こちらにはお客様各自で自由に書き込み等ができます。ご自身だけの専用テキストを作成してください。

- 2：テキスト内容をひととおり学びましたら、すぐに「5・SPM問題集」を開始してください。
- クリックすると以下のような画面が開きます。パスワードを半角でご入力下さい。半角で入力しますと、「****」のように非表示で入力されます。※パスワードは改めてご案内させていただきます。



学習計画と成績表が表示されます。学習計画は凡の目安です。問題は「シート」で切り替えます。「法令1」から開始してください。各シート100問または50問から構成されています。各科目の成績が成績表に反映されます。

[illegible]

管に正解率90%以上を維持するようチャレンジしてください

下の欄にカギル手を記入して下さい

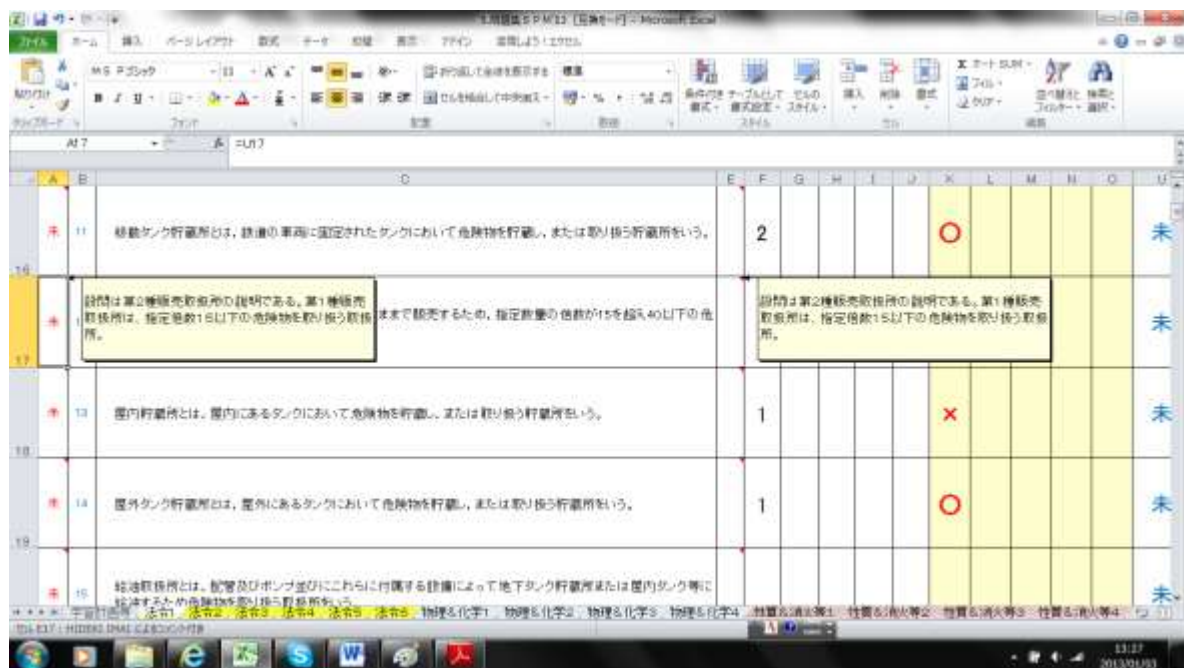
問	正解	得点
問1	正解	0
問2	正解	0
問3	正解	0
問4	正解	0
問5	正解	0

管に正解率90%以上を維持するようチャレンジしてください

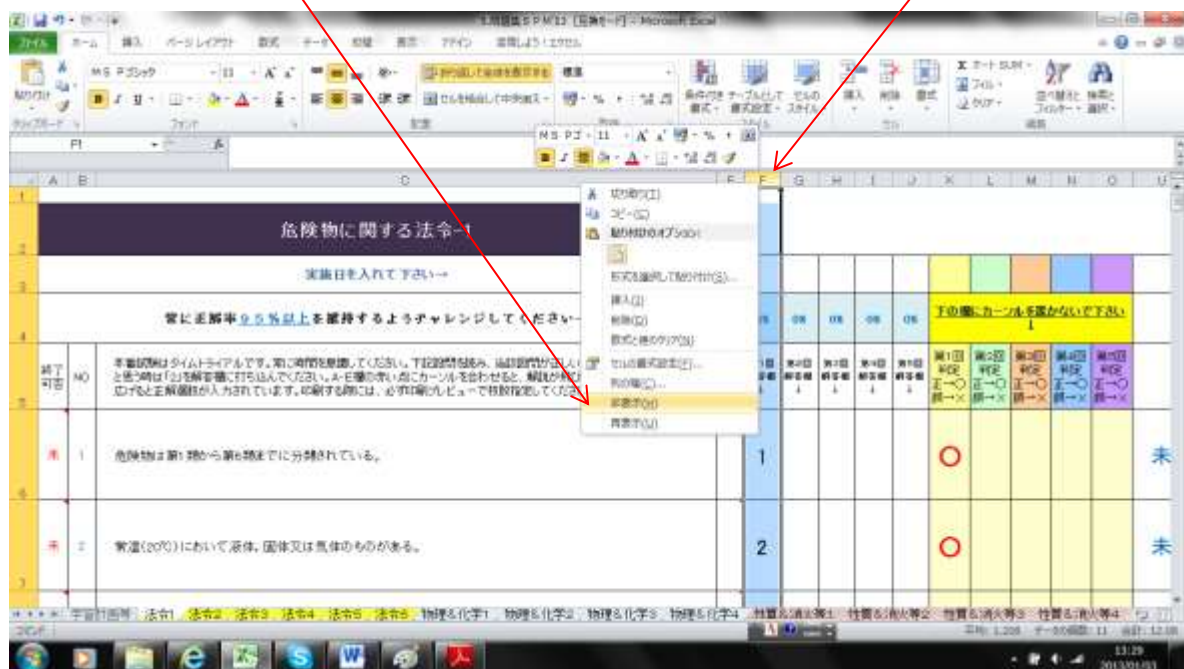
下の欄にカギル手を記入して下さい

問	正解	得点
問1	正解	0
問2	正解	0
問3	正解	0
問4	正解	0
問5	正解	0

間違った設問のA欄もしくは、E欄に軽くカーソルをあてると解説が飛び出します。
この解説はカーソルを当てた時のみ表示されます。読み終えたら、すぐに2回目を開始してください。

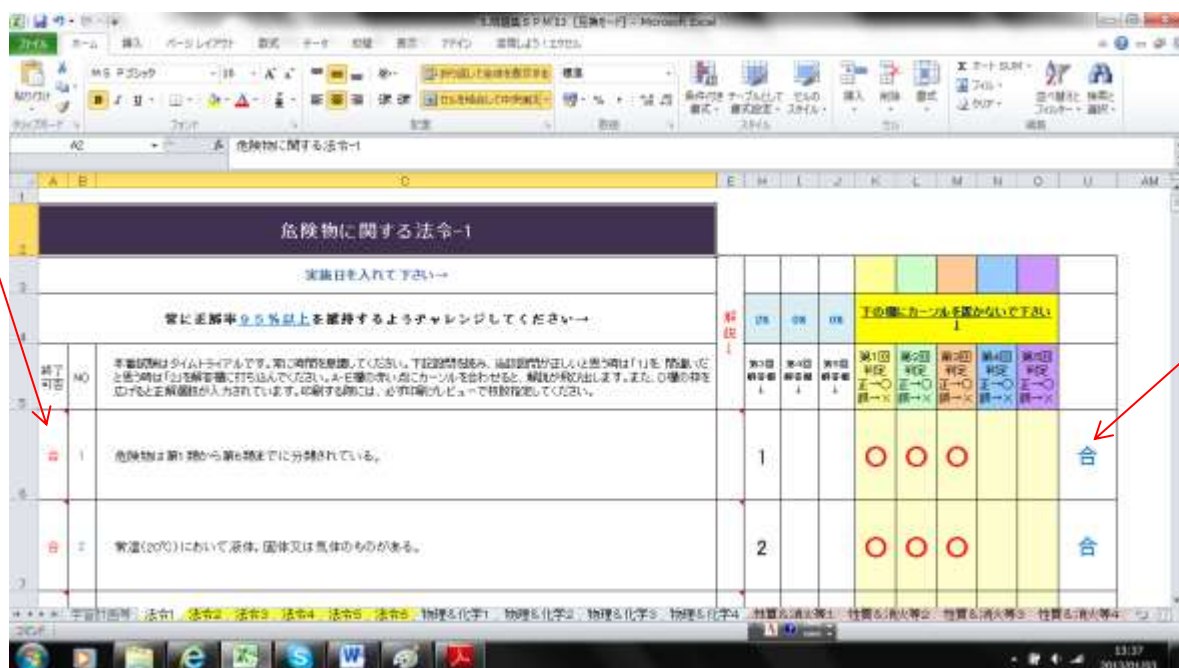


2回目以降の回答を入力する場合には、前の回答部分を非表示にします。
例：2回目の回答を入力する場合→直前の回答入力行を非表示にします。Fの文字上で「右クリック」→「非表示」の順にクリック。

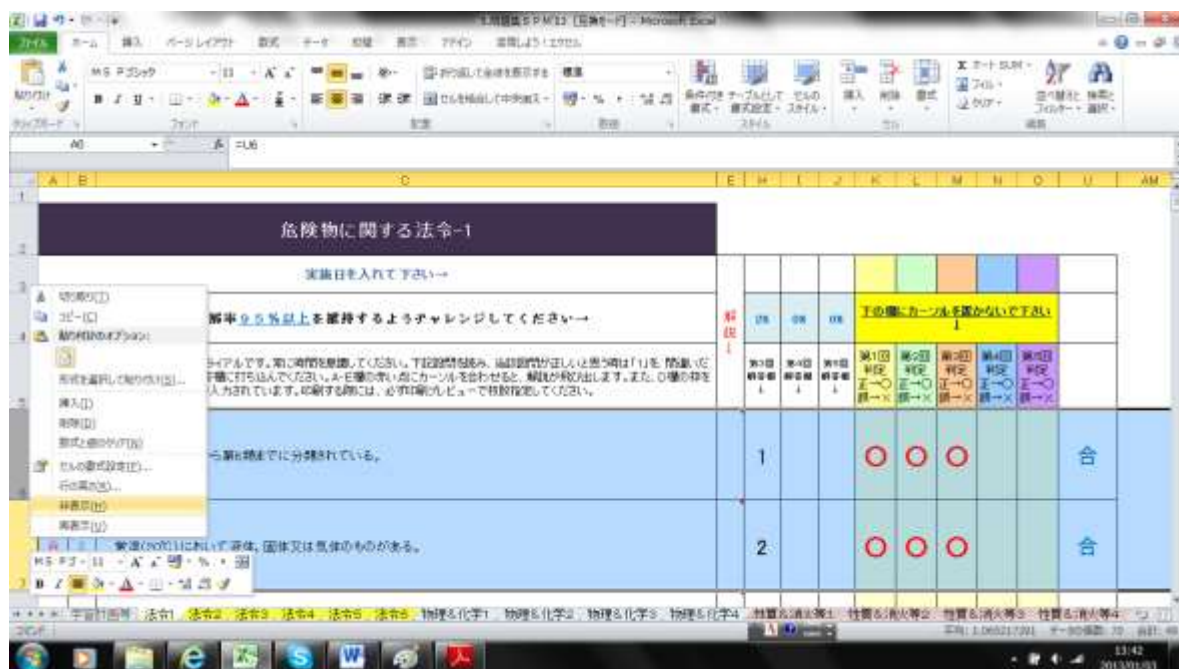


2回目終了後、再度、間違った設問を再確認し、続けて3回目を開始してください。1回目より2回目、2回目より3回目のほうが短時間で回答できるはずです。そして、3回連続正解できた問題は、もう、繰り返し学習する必要はありません。間違った問題のみの復習に努めて下さい。

3回連続正解しますと、「合格」の「合」の文字が表示されます。このような設問は復習する必要はありません。できる問題に時間を費やすのではなく、「できなかった問題」に多くの時間を充てるようにしてください。



3回連続正解した設問は、非表示にしてください。一番左の数字上で「右クリック」→「非表示」で画面上から消すことができます。**※ご注意**：削除は絶対にしないでください。



「再表示」は、非表示されている行または列を挟む「両脇の行または列」をドラッグし、ドラッグ後、「右クリック」→「再表示」になります。